

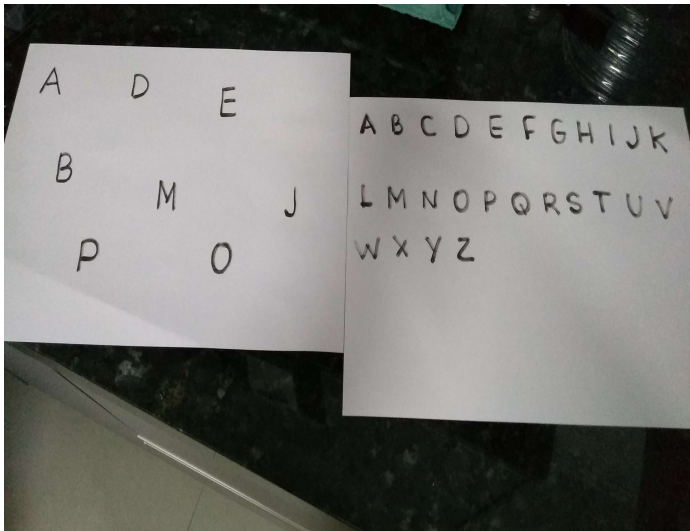
EMEI Jardim Amanda I
ATIVIDADES EM FAMÍLIA PARA QUARENTENA
Colaboração: Pro Marina

CAÇA LETRAS (VARIAÇÕES PARA FIGURAS E NÚMEROS)

A IDÉIA PRINCIPAL É UTILIZAR O QUE TEMOS EM CASA E TORNAR A APRENDIZAGEM LÚDICA.


VAMOS PRECISAR DE:

- ✓ Uma forma de vidro ou tampa transparente;
- ✓ Pincel culinário (pode ser cotonete, algodão enrolado em palito, etc.);
- ✓ Açúcar, sal (pode-se testar farinhas);
- ✓ Folhas com letras escritas aleatoriamente e outra com o alfabeto todo;



Chegou o momento da brincadeira!

Colocar a folha com as letras aleatórias debaixo da forma de vidro;




Colocar açúcar (ou qualquer farinha que tiver em casa), na forma de vidro;



E com o pincel, lentamente tentar encontrar as letrinhas!!



Pedir que a criança diga qual é a letra, localizar na cartela do alfabeto e circular



Possibilidades:

- ✓ A letra que encontramos tem no seu nome?
- ✓ Tem alguém de casa ou coleguinha na escola que tem essa letra?

Podemos associar a letra com algum rótulo de produto que tem em casa;

Relacionar letra e figura

A		B		C		D		E	
F		G		H		I		J	
K		L		M		N		O	
P		Q		R		S		T	
U		V		W		X		Y	
Z									

Variação com números e quantidades.

1	5	4			
3		7		6	

